



LES FICHES DIDACTIQUES DE LA L.F.F.S. BRABANT

FICHE 03

L'ESPRIT et la LETTRE 3

COULEURS DE MAILLOTS

TABLEAU 1

VISITES - A couleur officielle		VISITEURS - B couleur officielle		Remarques
Le jour du match :				
				OK
	 autre que A			OK
				si A pas d'autre équipement, A perd
				si B pas d'autre équipement, B perd
	 autre que A			OK
 autre que B				OK
 autre que B				OK


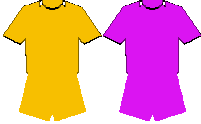


 couleur distincte de B	 couleur distincte de A	OK
		si B pas d'autre équipement, B perd

TABLEAU 2				
VISITES - A couleur officielle		VISITEURS - B couleur officielle		Remarques
Le jour du match :				
		si A pas d'autre équipement, A perd		
	 autre que A	OK		
 autre que B		OK		
		si B pas d'autre équipement, B perd		
 couleur distincte de B	 couleur distincte de A	OK		

Remarques et conseils :

- il faut lire ATTENTIVEMENT les couleurs annoncées dans le guide de la compétition ainsi que les changements éventuels annoncés dans le journal officiel

- en cas de doute il est toujours fortement conseillé d'aller à ses matches avec deux séries de maillots distincts (visités comme visiteurs), cela permet d'éviter l'énervement causé avant un match.

- la couleur des shorts, qui doit être uniforme, peut être un élément de distinction et il en va de même pour les bas.

en fin de compte l'arbitre sera seul juge dans l'appréciation des couleurs en vue du déroulement correct d'un match

Qu'on se le dise

AVE